

Reddi Agencia de Desarrollo Tecnológico y de Innovación
Estados Financieros

A 31 de diciembre de 2018 y 2017



CERTIFICACIÓN DE ESTADOS FINANCIEROS

Nosotros el Representante legal y Contador de **REDDI AGENCIA DE DESARROLLO TECNOLÓGICO Y DE INNOVACIÓN**, certificamos que hemos preparado un conjunto completo de Estados Financieros que incluye un Estado de Situación Financiera, Estado de Resultados y otro resultado integral, Estado de Cambios en el Patrimonio y Estado de Flujos de Efectivo a Diciembre 31 de 2018, de acuerdo con las Normas Internacionales de Información Financiera aplicables por los preparadores de información pertenecientes al grupo 2, incluyendo sus correspondientes revelaciones que forman un todo indivisible con estos.

Los procedimientos de valuación, valoración y presentación reflejan razonablemente la Situación Financiera de **REDDI AGENCIA DE DESARROLLO TECNOLÓGICO Y DE INNOVACIÓN** al 31 de Diciembre de 2018; así como los Resultados de sus Operaciones, los Cambios en el Patrimonio, los correspondientes a sus Flujos de Efectivo y además:

1. Las cifras incluidas son fielmente tomadas de los libros oficiales y auxiliares respectivos
2. No hemos tenido conocimiento de irregularidades que involucren a miembros de la Administración o empleados, que puedan tener efecto de importancia relativa sobre los estados financieros enunciados.
3. Garantizamos la existencia de los activos y pasivos cuantificables, así como sus derechos y obligaciones registrados de acuerdo con cortes de documentos y con las acumulaciones y compensaciones contables de sus transacciones en el ejercicio de 2018, valuados utilizando métodos de reconocido valor técnico.
4. Confirmamos la integridad de la información proporcionada puesto que todos los hechos económicos, han sido reconocidos en ellos.
5. Los hechos económicos se han registrado, clasificado, descrito y revelado dentro de los Estados Financieros y sus respectivas notas, incluyendo sus gravámenes, restricciones a los activos; pasivos reales y contingentes, así como también las garantías que hemos dado a terceros;
6. No se han presentado hechos posteriores en el curso del período que requieran ajuste o revelaciones en los estados financieros o en las notas subsecuentes.
7. La empresa ha cumplido con las normas de Seguridad Social de acuerdo con el Decreto 1406/99.
8. En cumplimiento del artículo 1º de la Ley 603/2000 declaramos que el software utilizado tiene la licencia correspondiente y cumple por tanto con las normas de derecho de autor.

Dado en Cali a los 28 días del mes de febrero de 201

Cordialmente,


JUAN MANUEL CHAVES ECHEVERRI
Representante legal
C.C 1.130.665.056


DIANA SOFIA CHIVATA RUBIANO
Contador Público
T.P. No. 206023 - T

REDDI AGENCIA DE DESARROLLO TECNOLÓGICO Y DE INNOVACIÓN
ESTADO DE SITUACIÓN FINANCIERA
A 31 de diciembre de


(Cifras expresadas en miles de pesos)

	Notas	2018	2017	Variación \$	%
Activo					
Activo corriente					
Efectivo y equivalentes al efectivo	5	183.377	268.074	(84.697)	(32)
Cuentas por cobrar comerciales y otras cuentas por cobrar	6	8.973	826	8.147	986
Otros activos	7	9.026	10.754	(1.728)	(16)
Total activo corriente		201.376	279.654	(78.278)	(28)
Activo no corriente					
Propiedad, planta y equipo	8	14.080	-	14.080	-
Total activo no corriente		14.080	-	14.080	-
Total del activo		215.456	279.654	(64.198)	(23)
Pasivo					
Pasivo corriente					
Cuentas por pagar comerciales y otras cuentas por pagar	9	10.630	93.240	(82.610)	(89)
Pasivos por beneficios a empleados	10	25.919	20.277	5.642	28
Ingresos recibidos por anticipado	11	98.000	-	98.000	-
Otros pasivos (Fondos)	12	22.051	121.034	(98.983)	(82)
Total pasivo corriente		156.600	234.551	(77.951)	(33)
Total del pasivo		156.600	234.551	(77.951)	(33)
Fondo Patrimonial					
Fondo social		273.906	273.906	-	-
Resultados del periodo		13.753	(228.803)	242.556	(106)
Resultados de periodos anteriores		(228.803)	-	(228.803)	-
Total del saldo del fondo patrimonial		58.856	45.103	13.753	30
Total del pasivo y patrimonio		215.456	279.654	(64.198)	(23)

Las notas adjuntas son parte integral de este estado financiero.



JUAN MANUEL CHAVES ECHEVERRI
Representante Legal



DIANA SOFIA CHIVATA RUBIANO
Contador Público
T.P 206023-T

REDDI AGENCIA DE DESARROLLO TECNOLÓGICO Y DE INNOVACIÓN
ESTADO DE RESULTADOS Y OTROS RESULTADOS INTEGRALES
A 31 de diciembre de


(Cifras expresadas en miles de pesos)

	Notas	2018	2017	Variación \$	%
Ingresos de actividades ordinarias					
Aportes	13	213.475	44.300	169.175	382
Arrendamientos	14	700	5.861	(5.161)	(88)
Honorarios	15	-	98.531	(98.531)	(100)
Otros de actividades ordinarias		86	3.745	(3.659)	(98)
Total Ingresos de actividades ordinarias		214.261	152.437	61.824	41
Costos de ventas	18	-	10.007	(10.007)	(100)
Utilidad Bruta		214.261	142.430	71.831	50
Gastos por beneficios a empleados	19	148.777	127.362	21.415	17
Honorarios	20	20.168	65.406	(45.238)	(69)
Gastos de funcionamiento sin depreciación ni amortización	21	43.488	173.270	(129.782)	(75)
Gastos de mantenimiento		180	730	(550)	(75)
Otros Gastos		3.510	4.228	(718)	(17)
Total Gastos de actividades de operación		216.123	370.996	(154.873)	(42)
Excedente de ingresos sobre gastos por actividades de operación		(1.862)	(228.566)	226.704	(99)
Ingresos financieros	16	1.774	-	1.774	-
Subvenciones	17	14.584	-	14.584	-
Depreciación y amortización	22	504	-	504	-
Excedente de ingresos sobre gastos antes de impuestos		13.992	(228.566)	242.558	106
Impuesto a las ganancias		239	237	2	1
Excedente de ingresos sobre gastos netos		13.753	(228.803)	242.556	106

Las notas adjuntas son parte integral de este estado financiero.



JUAN MANUEL CHAVES ECHEVERRI
Representante Legal



DIANA SOFIA CHIVATA RUBIANO
Contador Público
T.P.206023-T


REDDI AGENCIA DE DESARROLLO TECNOLÓGICO Y DE INNOVACIÓN
ESTADO DE CAMBIOS EN EL PATRIMONIO
A 31 de diciembre de
(Cifras expresadas en miles de pesos)

	Excedentes Acumulados	Fondo Social	Patrimonio Total
Saldo al 1 de enero de 2017	0	0	0
Cambios en el patrimonio para 2017			
Excedente (pérdida) del periodo	(228.803)	0	(228.803)
Aportes efectuados	0	273.906	273.906
Saldo a 31 de Diciembre de 2017	(228.803)	273.906	45.103
Cambios en el patrimonio para 2018			
Excedente (pérdida) del periodo	13.753	0	13.753
Saldo a 31 de Julio de 2018	(215.050)	273.906	58.856

Las notas adjuntas son parte integral de este estado financiero.



JUAN MANUEL CHAVES ECHEVERRI
Representante Legal



DIANA SOFIA CHIVATA RUBIANO
Contador Público
T.P.206023-T

**REDDI AGENCIA DE DESARROLLO TECNOLÓGICO Y DE INNOVACIÓN
ESTADO DE FLUJO DE EFECTIVO MÉTODO DIRECTO**

A 31 de diciembre de
(Cifras en miles de pesos)

	2018	2017	Variación	
			\$	%
Efectivo y equivalentes al efectivo al principio del periodo	268.074	0	268.074	0
Flujos de efectivo por actividades de operación				
Aportes	211.112	268.206	(57.094)	(21)
Fondo	413.987	530.940	(116.953)	(22)
Honorarios	93.000	108.048	(15.048)	(14)
Arrendamientos	1.652	5.948	(4.296)	(72)
Operación logística	83	2.372	(2.289)	(97)
Inscripción a eventos	0	1.808	(1.808)	(100)
Desembolsos en actividades de operación				
Fondo	(584.604)	(347.609)	(236.995)	68
Nómina y prestaciones sociales	(135.602)	(111.425)	(24.177)	22
Honorarios	(35.651)	(87.389)	51.738	(59)
Arrendamientos	(18.479)	(49.192)	30.713	(62)
Gastos de viaje	(9.093)	(840)	(8.253)	983
Impuestos	(5.917)	(3.647)	(2.270)	62
Seguros	(3.108)	(1.913)	(1.195)	62
Administración	(2.568)	0	(2.568)	0
Servicios públicos	(2.270)	(14.772)	12.502	(85)
Gravamen al movimiento financiero	(1.576)	(9.400)	7.824	(83)
Aseo y vigilancia	(1.521)	0	(1.521)	0
Casino y restaurante	(1.465)	(746)	(719)	96
Materiales y accesorios	(1.133)	0	(1.133)	0
Gastos bancarios	(930)	(1.238)	308	(25)
Servicios virtuales	(846)	0	(846)	0
Servicio de transporte	(600)	0	(600)	0
Enseres menores	(596)	(12.640)	12.044	(95)
Publicación y difusión	(295)	(2.633)	2.338	(89)
Elementos de aseo, papelería y cafetería	(51)	(599)	548	(91)
Otras cuentas por pagar	0	(1.267)	1.267	(100)
Mantenimiento	0	(3.938)	3.938	(100)
Efectivo proveniente de actividades de operación	181.603	268.074	(86.471)	(32)
Flujos de efectivo por actividades de inversión				
Intereses	1.774	0	1.774	0
Efectivo proveniente de actividades de Inversión	1.774	0	1.774	0
Efectivo y equivalentes al efectivo al final del periodo	183.377	268.074	(84.697)	(32)

Las notas adjuntas son parte integral de este estado financiero.


JUAN MANUEL CHAVES ECHEVERRI
 Representante Legal


DIANA SOFIA CHIVATA RUBIANO
 Contador Público
 T.P.206023-T

REDDI AGENCIA DE DESARROLLO TECNOLÓGICO Y DE INNOVACIÓN

Notas a los Estados Financieros

A 31 de diciembre de 2018

(Cifras expresadas en miles de pesos, a menos de que se indique lo contrario)

1. Entidad reportante

Reddi Agencia de Desarrollo Tecnológico y de Innovación "Reddi Colombia", es una corporación sin ánimo de lucro, de naturaleza privada con personería jurídica y patrimonio propio, inscrita en la Cámara de Comercio de Cali el 23 de marzo de 2017, bajo el número 18267-50.

Reddi Colombia tiene como finalidad resolver desafíos empresariales a partir de conocimiento especializado, impulsando la innovación y la competitividad de la región. Esto implica acciones de creación, producción, financiación, estructuración, conservación, protección, innovación, transformación, formación, investigación, estímulo, apoyo, fomento, promoción, difusión, divulgación y proyección de: proyectos, empresas y empresarios.

Los órganos de dirección y administración de Reddi Colombia son la Asamblea General, la Junta Directiva y el Gerente, quienes deben obrar de conformidad con los estatutos sociales de la Corporación y la Ley Colombiana.

Dirección: Calle 8 No. 3 - 14 piso 17 Cali, Colombia.

2. Bases de presentación

2.1 Declaración de cumplimiento

Los estados financieros de Reddi Colombia han sido preparados de acuerdo con los principios y normas de contabilidad e información financiera aceptadas en Colombia, fundamentados en las Normas Internacionales de Información Financiera - NIIF y sus Interpretaciones emitidas por el Consejo de Normas Internacionales de Contabilidad (IASB por sus siglas en inglés).

A partir de la expedición de la Ley de Convergencia 1314 de 2009, por la cual se regulan los principios y normas de contabilidad e información financiera y de aseguramiento de información aceptados en Colombia, se señalan las autoridades competentes para su expedición y se determinan las entidades responsables de vigilar su cumplimiento, todas las sociedades colombianas deben estandarizar sus estados financieros con la aplicación de Normas Internacionales de Información Financiera - NIIF a partir del 1º de enero de 2012.

El Ministerio de Comercio, Industria y Turismo, mediante el Decreto 3022 de diciembre 27 de 2013, modificada por el Decreto 2267 de 2014, reglamenta la Ley 1314 de 2009 sobre el marco técnico normativo para los preparadores de información financiera que conforman el Grupo 2, y en su artículo 3º establecen el cronograma de aplicación del marco técnico normativo para los preparadores de información financiera del Grupo II.

Reddi Colombia adoptó las Normas Internacionales de Información Financiera para Pequeñas y Medianas Entidades en Colombia, NIIF para las PYMES.

2.2 Bases de medición

Los estados financieros de Reddi Colombia han sido preparados sobre la base de costo histórico, excepto por los activos y pasivos financieros que se valoran al valor razonable, afectando el estado de resultados y/o los otros resultados integrales en el patrimonio, como se explica en las políticas contables incluidas más adelante.

El costo histórico es el importe de efectivo o equivalentes al efectivo pagados, o bien el valor razonable de la contraprestación entregada para comprar un activo en el momento de su adquisición o construcción.

El valor razonable es el importe por el que un activo podría ser intercambiado, un pasivo liquidado, o un instrumento de patrimonio concedido podría ser intercambiado, entre partes interesadas y debidamente informadas, en una transacción realizada en condiciones de independencia mutua.

2.3 Moneda funcional y de presentación

Las partidas incluidas en los presentes estados financieros se valoran y presentan utilizando pesos colombianos, que es la moneda del entorno económico principal en que Reddi Agencia de Desarrollo Tecnológico y de Innovación opera. Esta a su vez, es su moneda funcional.

2.4 Moneda extranjera

Al preparar los estados financieros, las transacciones en moneda distinta a la moneda funcional de la entidad, son registradas utilizando los tipos de cambio vigentes en las fechas en que se efectúan las operaciones. Al final de cada período, las partidas monetarias denominadas en moneda extranjera son convertidas a las tasas de cambio vigentes a esa fecha y las variaciones presentadas en la conversión son reconocidas en el resultado financiero.

2.5 Criterio de importancia relativa

Los estados financieros y sus notas revelan de manera integral los hechos económicos al 31 de diciembre de 2018, que afectaron la situación financiera de la entidad, sus resultados y flujos de efectivo, como también los cambios en el patrimonio. Consideramos que no existen hechos de tal naturaleza no revelados, que pudieran alterar las decisiones económicas de los usuarios de la información mencionada.

2.6 Clasificación de activos y pasivos corriente y no corriente

La entidad presentará las partidas de los elementos activo y pasivo del estado de situación financiera, clasificados como activos y pasivos corriente y no corriente como categorías separadas, en función de su vencimiento entre corrientes, aquellos con vencimiento igual o inferior a doce meses, y no corrientes, aquellos cuyo vencimiento es superior a doce meses.

2.7 Reconocimiento de ingresos y gastos

Los ingresos y gastos afectan las cuentas de resultado por el sistema de causación, según el cual los hechos económicos son reconocidos en el período en el cual se realizan.

3. Uso de estimaciones y juicios

La preparación de los estados financieros requiere que la administración realice juicios, estimaciones y supuestos que afectan la aplicación de las políticas contables y los montos de los activos, pasivos, ingresos, gastos informados. Los resultados reales pueden diferir de estas estimaciones. Las revisiones a las estimaciones son reconocidas prospectivamente en el periodo en el cual la estimación es revisada.

Los siguientes son los juicios contables críticos y estimaciones con efecto más significativo en la preparación de los estados financieros:

3.1 Negocio en marcha

Reddi Colombia prepara los estados financieros sobre la base de un negocio en marcha. En la realización de este juicio considera la posición financiera, sus intenciones actuales, el resultado de las operaciones y el acceso a los recursos financieros en el mercado financiero y analiza el impacto de tales factores en las operaciones futuras de la Entidad. A la fecha de este informe, la administración no tiene conocimiento de ninguna situación que le haga creer que Reddi Colombia no tenga la habilidad para continuar como negocio en marcha durante el año 2019.

3.2 Deterioro (recuperación de deterioro) de activos

Reddi Colombia utiliza su juicio profesional al evaluar la existencia de indicios de deterioro con base en factores internos y externos. Al final de cada período sobre el que se informa, la entidad evaluará si existe evidencia objetiva de deterioro de valor y cuando exista, reconocerá inmediatamente una pérdida por deterioro de valor en resultados.

3.3 Provisiones y contingencias

La entidad podría llegar a estar sujeta a reclamaciones por procedimientos regulatorios y de arbitraje, liquidaciones de impuestos y otras reclamaciones que surgen dentro del curso ordinario de los negocios. La administración evalúa estas situaciones con base en su naturaleza, la probabilidad de que se materialicen y las sumas involucradas, para decidir sobre los importes reconocidos en estados financieros. Este análisis, incluye procesos legales instaurados en contra de la entidad. De acuerdo con la evaluación de la administración, se constituirán provisiones cuando se considere que la contingencia es probable y se pueda medir con fiabilidad.

4. Políticas contables

Las políticas contables que se indican a continuación se han aplicado consistentemente para el período presentado, a menos que se indique lo contrario.

4.1 Instrumentos financieros

La clasificación de un instrumento financiero depende de su naturaleza y propósito por el cual el activo o pasivo financiero es adquirido y se determina al momento del reconocimiento inicial. Los activos y pasivos financieros se miden inicialmente a su valor razonable.

Efectivo y equivalentes al efectivo

La entidad reconocerá el efectivo al costo de la transacción y los equivalentes al efectivo por un período de vencimiento no mayor a tres (3) meses desde la fecha de adquisición. Este rubro está compuesto por las siguientes categorías: caja general, caja menor, bancos, depósitos a plazo, equivalentes al efectivo.

4.2 Propiedad, planta y equipo

Las propiedades, planta y equipo de Reddi Colombia están representados en equipo de cómputo y comunicación, registrados al costo histórico.

La depreciación es calculada por el método de línea recta y de acuerdo con el número de años de vida útil estimado de los activos, así:

Equipo de cómputo 3 años

4.3 Reconocimiento de ingresos

La entidad reconocerá ingreso por actividades ordinarias siempre que sea probable que los beneficios económicos futuros fluyan a la entidad, y que los ingresos ordinarios se pueden medir con fiabilidad. Los ingresos provenientes de las actividades ordinarias de la entidad se medirán al valor razonable.

4.4 Reconocimiento de gastos

La entidad reconocerá un gasto, cuando surja un decremento en los beneficios económicos futuros en forma de salida o disminuciones del valor de activos o bien el surgimiento de obligaciones, además de que pueda ser medido con fiabilidad. Los gastos de la entidad se medirán al costo.

5. Efectivo y equivalentes al efectivo

El saldo del efectivo y equivalentes de efectivo por \$183.377, corresponde a recursos propios y recursos recibidos de terceros depositados en entidades financieras así:

Efectivo	2018	2017	Variación	
			\$	%
Recursos propios	163.539	77.679	85.860	111
Recursos recibidos de terceros	19.838	190.395	(170.557)	(90)
Total Efectivo	183.377	268.074	(84.697)	(32)

Los recursos recibidos de terceros son recursos restringidos, provenientes de la suscripción de convenios de cooperación con entidades externas de naturaleza pública o privada para el desarrollo de programas conjuntos, con el fin de aunar esfuerzos en busca de cumplir objetivos comunes para el desarrollo empresarial, la competitividad y la innovación, cuyos recursos son administrados por Reddi Colombia para atender fines específicos, separados financiera y contablemente.

6. Cuentas por cobrar comerciales y otras cuentas por cobrar

La conformación de esta cuenta es la siguiente:

Conceptos	2018	2017	Variación	
			\$	%
Clientes	8.600	826	7.774	941
Deudores varios	373	0	373	-
Total deudores comerciales y otras cuentas por cobrar	8.973	826	8.147	986

El saldo de \$8.600 corresponde principalmente al saldo del contrato para llevar a cabo proyecto de transferencia de conocimiento y tecnología que atiendan las necesidades del Clúster de Proteína Blanca del Valle.

7. Otros activos

La conformación de esta cuenta es la siguiente:

Conceptos	2018	2017	Variación	
			\$	%
Anticipo de impuestos (1)	8.759	10.754	(1.995)	(19)
Gastos pagados por anticipado (2)	267	0	267	-
Total otros activos	9.026	10.754	(1.728)	(16)

(1). Corresponde a los saldos a favor en las declaraciones tributarias del impuesto sobre la renta y de IVA.

(2). Corresponde a servicio de transporte para los colaboradores de la entidad.

8. Propiedad, planta y equipo

Su composición es la siguiente:

Conceptos	2018	2017	Variación	
			\$	%
Equipo de cómputo	14.584	0	14.584	0
Total propiedad, planta y equipo	14.584	0	14.584	0
(-) Depreciación acumulada	(504)	0	(504)	0
Total propiedad, planta y equipo neto	14.080	0	14.080	0

Corresponde a la adquisición de seis equipos de cómputo para el desarrollo de las actividades propias de Reddi Colombia como la oficina de transferencia de resultados de investigación regional (OTRI).

9. Cuentas por pagar comerciales y otras cuentas por pagar

Los saldos de las cuentas por pagar comerciales y otras cuentas por pagar son los siguientes:

Conceptos	2018	2017	Variación	
			\$	%
Retenciones y aportes de nómina (1)	6.892	3.739	3.153	84
Costos y gastos por pagar (2)	3.227	77.820	(74.593)	(96)
Retención en la fuente a título de renta	305	2.393	(2.088)	(87)
Impuesto de renta	239	237	2	1
Retención en la fuente de industria y comercio ICA	20	248	(228)	(92)
Impuesto de Industria y comercio (ICA)	7	858	(851)	(99)
Impuesto al valor agregado (IVA)	(61)	7.945	(8.006)	(101)
Total Cuentas por pagar y otras cuentas	10.629	93.240	(82.611)	(89)

- (1) Este rubro corresponde a los descuentos de nómina y los aportes de la entidad por concepto de aportes a la seguridad social y parafiscales.
- (2) Este concepto está compuesto por las cuentas por pagar a proveedores de bienes y servicios, reconocidos a su valor razonable debido a su naturaleza de corto plazo.

10. Pasivos por beneficios a empleados

Su composición es la siguiente:

Conceptos	2018	2017	Variación	
			\$	%
Cesantías consolidadas	16.549	6.590	9.959	151
Vacaciones consolidadas	7.677	3.266	4.411	135
Intereses sobre las cesantías	1.693	561	1.132	202
Salarios por pagar	0	9.860	(9.860)	(100)
Total pasivo por beneficios a empleados	25.919	20.277	5.642	28

11. Ingresos recibidos por anticipado

El valor de \$98.000 corresponde al valor recibido por parte de la Cámara de Comercio de Cali por concepto de anticipo para realizar asesoría y acompañamiento técnico a las actividades del proyecto de transferencia de Conocimiento y Tecnología que atiendan las necesidades del Clúster de Proteína Blanca del Valle del Cauca, en el marco del convenio de colaboración No. CONV-2018-01-032 suscrito entre la Cámara de Comercio de Cali y la Fiduciaria Colombiana de Comercio Exterior S.A. Fiducoldex, actuando como vocera de la Unidad de Gestión de Crecimiento Empresarial (INNpulsa Colombia).

12. Otros pasivos (Fondos)

Corresponde a los saldos por ejecutar de los convenios de cooperación vigentes entre Reddi Colombia y la Cámara de comercio de Cali así:

Fondo	objeto del convenio	2018	2017
CCC-REDDI (Otri 3)	Aunar esfuerzos para realizar y coordinar las actividades y las condiciones necesarias para fortalecer las capacidades regionales de Ciencia, Tecnología e innovación a través del desarrollo de estrategias y herramientas que permita la innovación empresarial, la protección de intangibles y la transferencia de tecnología en el marco del Convenio Especial de Cooperación No. FP44842-346-2017 suscrito entre la Cámara de Comercio de Cali y FIDUPREVISORA S.A. - como vocera y administradora del Patrimonio Autónomo denominado Fondo Nacional de Financiamiento para la Ciencia, la Tecnología y la Innovación, Fondo Francisco José de Caldas.	18.840	0
CCC-REDDI (Otri 2)	Aunar esfuerzos para realizar y coordinar las actividades y las condiciones necesarias para desarrollar estrategias y herramientas que permitan la transferencia de tecnologías y conocimientos y la gestión de las actividades de brigadistas y fondo de patentes en el marco del Convenio Especial de Cooperación No. FP44842-466-2015 suscrito entre la Cámara de Comercio de Cali y FIDUPREVISORA S.A. - como vocera y administradora del Patrimonio Autónomo denominado Fondo Nacional de Financiamiento para la Ciencia, la Tecnología y la Innovación, Fondo Francisco José de Caldas.	0	121.034
Otros fondos de menor cuantía		3.211	0
Total Fondos		22.051	121.034

Ingresos de actividades ordinarias

13. Aportes

Empresa	2018	2017
Pontificia Universidad Javeriana	38.362	200
Universidad del Valle	32.812	200
Gases de Occidente	32.234	400
Universidad Autónoma de Occidente	30.689	0
Universidad de San Buenaventura	30.689	650
Universidad Icesi	30.689	0
Cámara de Comercio de Cali	18.000	42.000
Fundación Academia de Dibujo Profesional	0	400
Cámara de Comercio de Palmira	0	200
Corporación Universidad Libre sec Cali	0	200
Colciencias	0	50
Total aportes	213.475	44.300

Corresponde al reconocimiento de los aportes entregados por las entidades miembro para el funcionamiento de Reddi Colombia de acuerdo a los estatutos vigentes.

14. Arrendamientos

Corresponde principalmente al subarrendamiento de espacio para la oficina del proyecto Ekinox de la Cámara de Comercio de Cali.

15. Honorarios

La disminución de \$98.531 corresponde principalmente a la ejecución durante el año 2017 del contrato con la Cámara de Comercio de Cali por \$30.000, correspondiente a la generación de informes de vigilancia tecnológica y listados de patentes para boletines clúster, y del contrato con el municipio de Santiago de Cali por \$58.710, por concepto de consultoría en el marco del proyecto denominado "Cali Sostenible", el cual consistió en una convocatoria de innovación abierta que buscaba encontrar soluciones en retos de movilidad, eficiencia energética y construcciones sostenibles.

16. Ingresos financieros

El saldo por \$1.774 corresponde a los rendimientos financieros generados por los recursos invertidos en la fiduciaria.

17. Subvenciones

El saldo por \$14.584 corresponde al valor de los equipos de cómputo adquiridos con recursos del convenio suscrito con Colciencias para la creación de la OTRI hoy Reddi Colombia.

18. Costos de ventas

La disminución por valor de \$10.007 se debe a que durante el 2018 Reddi Colombia enfocó gran parte de sus esfuerzos en la elaboración de su estrategia, con el fin de garantizar el funcionamiento y la sostenibilidad de la entidad en el mediano y largo plazo. De igual manera durante el año 2018, Reddi Colombia se enfocó en la finalización y entrega de proyectos iniciados durante la vigencia 2017, por lo tanto no se generaron costos de venta asociados a servicios prestados durante el mismo periodo.

19. Gastos por beneficios a empleados

El gasto total por beneficios a empleados de la entidad durante el periodo, se compone de la siguiente manera:

Conceptos	2018	2017	Variación	
			\$	%
Sueldos (1)	31.175	70.523	(39.348)	(56)
Seguridad social	44.004	26.544	17.460	66
Prestaciones sociales	51.054	19.409	31.645	163
Aportes parafiscales	19.376	10.886	8.490	78
Auxilios	3.168	0	3.168	0
Total beneficios a empleados	148.777	127.362	21.415	17

El gasto por beneficios a empleados presenta un incremento de \$21.415 frente al año anterior, principalmente por la constitución de Reddi Colombia el 23 de marzo de 2017, operando solo nueve meses en dicha vigencia.

- (1) El gasto de salarios disminuye debido a la ejecución de los convenios de cooperación a los cuales se están dando cumplimiento actualmente, dado a que dicho gasto es asumido por cada uno de los convenios en proporción al tiempo de dedicación de los empleados, generando un ahorro en la ejecución de recursos propios.

20. Honorarios

Este rubro presenta una disminución de \$45.238 debido al cambio de estrategia de Reddi Colombia durante el 2018, generando una reducción del personal contratado mediante la prestación de servicios personales, pasando de contratar personal durante un periodo de tiempo, a contratar personal por proyectos específicos.

21. Gastos de funcionamiento sin depreciación ni amortización

Las cuentas de gastos de funcionamiento están conformadas de la siguiente manera:

Conceptos	2018	2017	Variación	
			\$	%
Arrendamientos (1)	18.190	79.964	(61.774)	(77)
Gastos de viaje (3)	9.264	4.034	5.230	130
Otros (4)	5.368	0	5.368	100
Seguros	2.354	2.580	(226)	(9)
Servicios públicos (1)	2.111	11.907	(9.796)	(82)
Impuestos y contribuciones	1.905	5.832	(3.927)	(67)
Aseo y vigilancia(1)	1.496	9.289	(7.793)	(84)
Casinos y restaurantes	1.470	2.434	(964)	(40)
Útiles y papelería	526	744	(218)	(29)
Enseres menores	504	1.571	(1.067)	(68)
publicidad y propaganda	300	3.603	(3.303)	(92)
Aportes a programas conjuntos (2)	0	50.000	(50.000)	(100)
Elementos de aseo y cafetería	0	1.312	(1.312)	(100)
Total Gastos de Funcionamiento	43.488	173.270	(129.782)	(75)

- (1) Arrendamientos, Servicios públicos, Aseo y Vigilancia: estos rubros presentan disminución debido al cambio de sede de funcionamiento de la entidad.

- (2) Aportes a programas conjuntos: la disminución por \$50.000 Corresponden al aporte realizado por la Cámara de Comercio de Cali a Reddi Colombia como miembro principal durante el año 2017, el cual fue ejecutado a su vez como aporte al convenio de cooperación suscrito entre la Cámara de Comercio de Cali y Reddi Colombia, el cual tenía por objeto Aunar esfuerzos para realizar y coordinar las actividades y las condiciones necesarias para desarrollar estrategias y herramientas que permitan la transferencia de tecnologías y conocimientos y la gestión de las actividades de brigadistas y fondo de patentes en el marco del Convenio Especial de Cooperación No. FP44842-466-2015 suscrito entre la Cámara de Comercio de Cali y FIDUPREVISORA S.A. - como vocera y administradora del Patrimonio Autónomo denominado Fondo Nacional de Financiamiento para la Ciencia, la Tecnología y la Innovación, Fondo Francisco José de Caldas.
- (3) Gastos de viaje: presenta un incremento por valor de \$5.230 principalmente por viaje internacional para la "capacitación técnica en extensionismo tecnológico para promover los servicios de transferencia de conocimiento y tecnología en Georgia tech".
- (4) Otros: este rubro está compuesto por:

Conceptos	2018
Transporte	1.503
Gastos legales	1.452
Otros	1.155
Software	580
Libros, suscripciones, revistas	503
Correo	145
Parqueadero	30
Total	5.368

22. Depreciaciones

Corresponde a la depreciación de los equipos de cómputo de acuerdo a la política establecida.

23. Hechos posteriores

No han ocurrido hechos significativos en la entidad entre el 01 de enero de 2019 y la fecha de emisión de los estados financieros que afecten la presentación de los mismos.

24. Aprobación de estados financieros

El 21 de marzo de 2019, los miembros de la Asamblea General de Reddi Agencia de Desarrollo Tecnológico y de Innovación, aprobaron y autorizaron para su publicación y presentación los estados financieros adjunto con corte al 31 de diciembre de 2018. La Asamblea General es el máximo órgano quienes tienen la facultad para aprobar los estados financieros.